

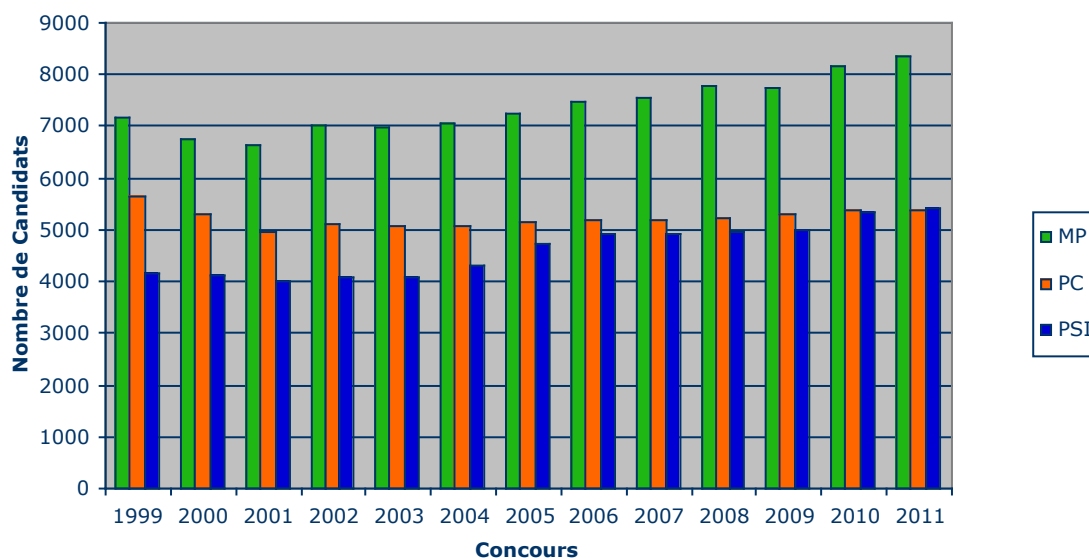
Réunion annuelle e3a - cpge



Programme

- ◆ 13h45 Bilan / Perspectives
- ◆ 14h30 Présentation Approche Compétences
- ◆ 15h15 Ateliers
- ◆ 16h30 Synthèse
- ◆ 17h00

Évolution des effectifs concours Sessions 1999 à 2011



30 novembre 2011

Réunion Bilan e3a-cpge Session 2011

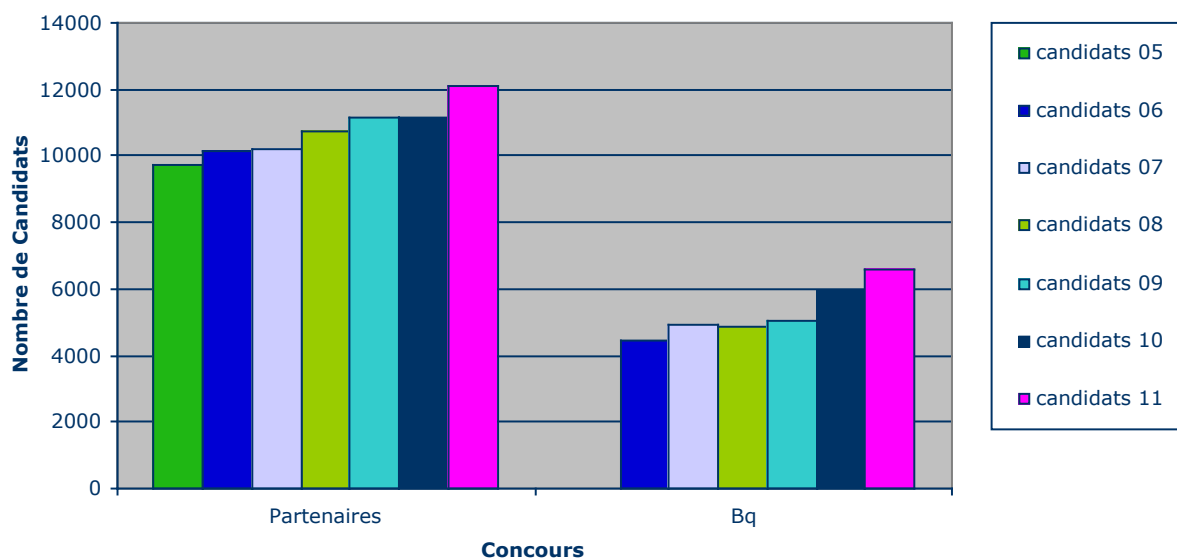
Évolution des effectifs concours Tableau de données

	2010			2011		
	candidats	places	Intégrés	Candidats	Places	Intégrés
Mines Ponts	13 977	975	973	12 136	966	957
Centrale Supélec	11 971	1988	1915	12 048	2034	1890
CCP	20 770	3441 (+409)	3306 (+411)	21 926	3430 (+333)	3200 (+369)
e3a	11 669	1907 (+1572)	1491 (+914)	12 127	1915 (+1730)	1461 (+1110)

30 novembre 2011

Réunion Bilan e3a-cpge Session 2011

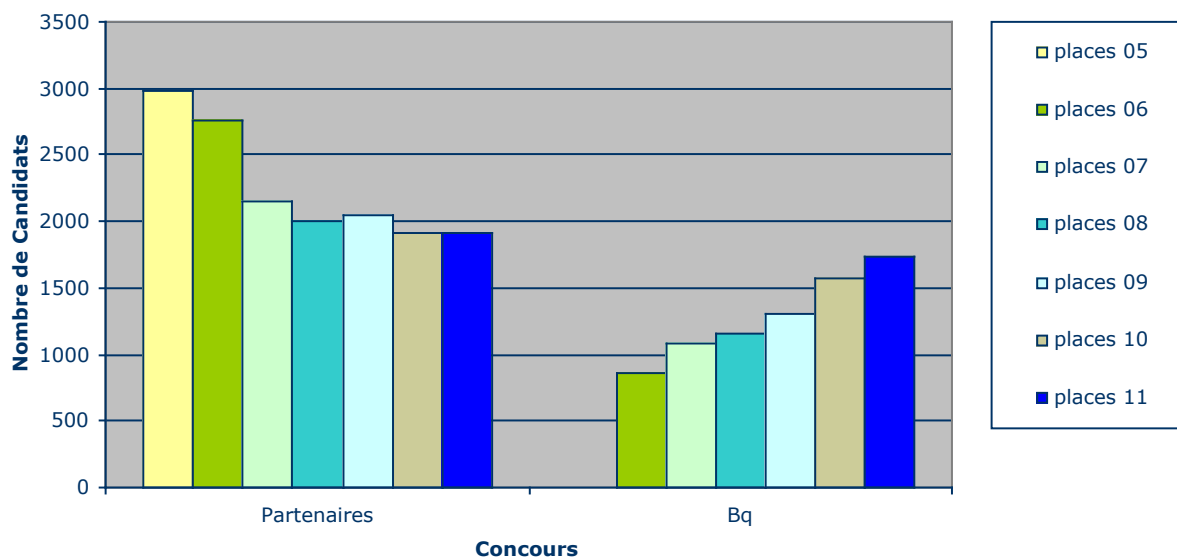
Évolution des effectifs concours e3a Sessions 2005 à 2011



30 novembre 2011

Réunion Bilan e3a-cpge Session 2011

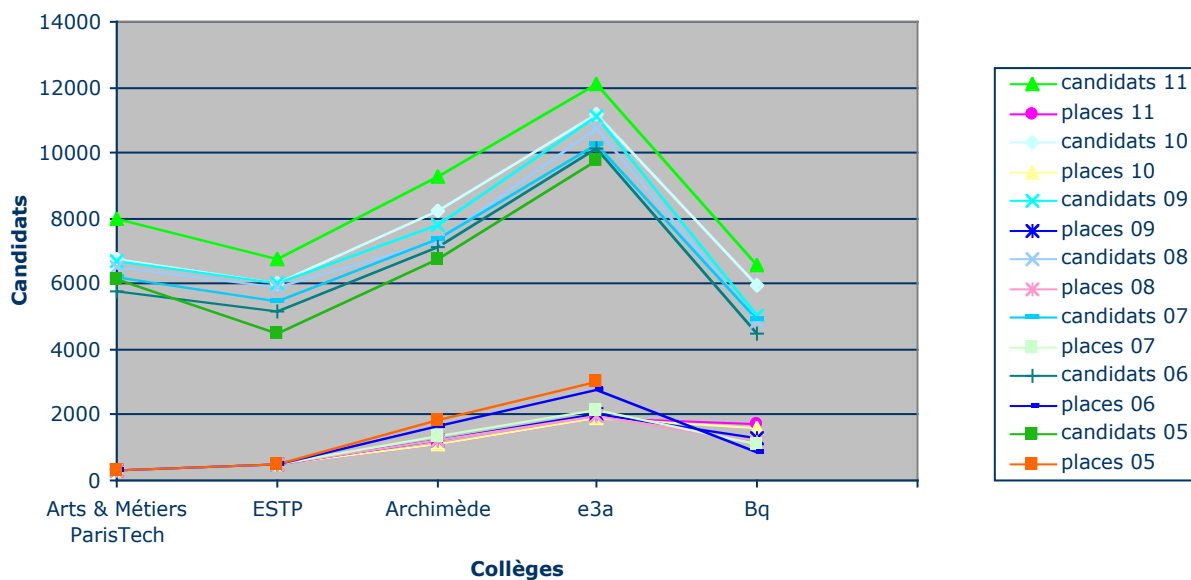
Évolution des places concours e3a Sessions 2005 à 2011



30 novembre 2011

Réunion Bilan e3a-cpge Session 2011

Évolution e3a Sessions 2005 à 2011



30 novembre 2011

Réunion Bilan e3a-cpge Session 2011

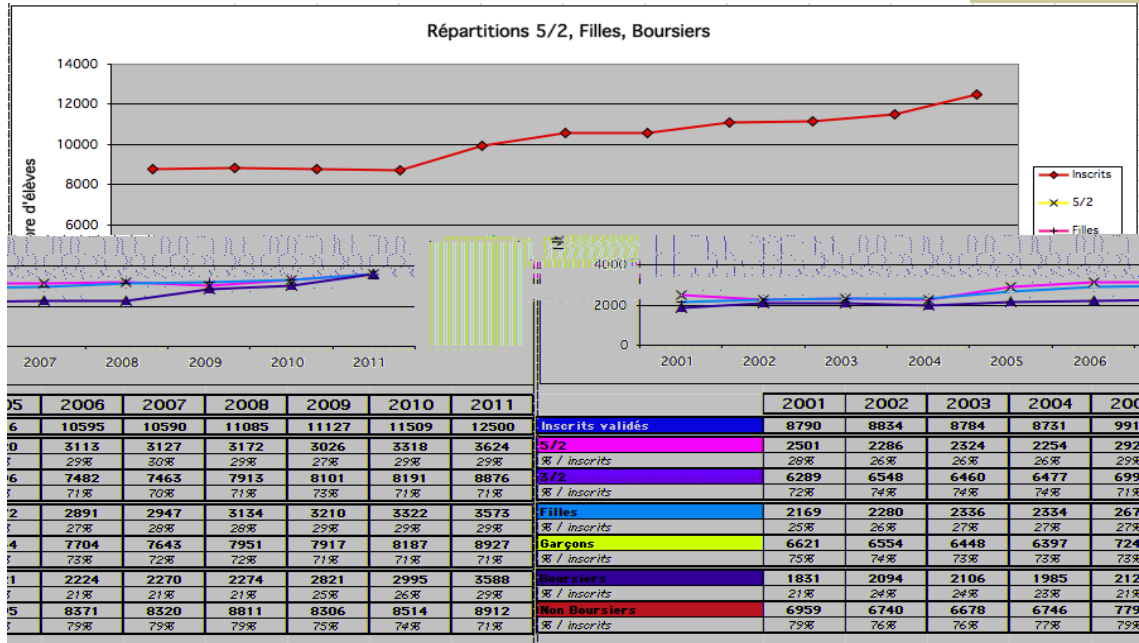
Évolution des effectifs partenaires Tableau de données

	2010			2011		
	candidats	places	Intégrés	Candidats	Places	Intégrés
Arts & Métiers ParisTech	6742	320	322	6904	320	323
ESTP	6012	500	476	6740	491	484
Archimède	8223	1087	693	9249	1104	654
e3a	12	1907	1491	12	1915	1461
Ecoles en Banque	5940	1572	914	6591	1730	1110

30 novembre 2011

Réunion Bilan e3a-cpge Session 2011

Répartitions 5/2, Filles, Boursiers Sessions 2001 à 2011



30 novembre 2011

Réunion Bilan e3a-cpge Session 2011

Évolution des résultats série MP/PC/PSI Sessions 2007 à 2011

Épreuve	présents					moyenne finale					écart type final				
	2007	2008	2009	2010	2011	2007	2008	2009	2010	2011	2007	2008	2009	2010	2011
Mathématiques A	3241	3359	3300	3547	3932	9.59	8.81	9.66	9.09	9.69	3.88	4.17	4.15	4.57	3.74
Mathématiques B	3241	3359	3300	3547	3932	9.59	8.81	9.66	9.09	9.69	3.88	4.17	4.15	4.57	3.74
Physique-Chimie	3241	3359	3300	3547	3932	9.59	8.81	9.66	9.09	9.69	3.88	4.17	4.15	4.57	3.74
Sciences de la Vie et de la Terre	3241	3359	3300	3547	3932	9.59	8.81	9.66	9.09	9.69	3.88	4.17	4.15	4.57	3.74
Langue vivante	3241	3359	3300	3547	3932	9.59	8.81	9.66	9.09	9.69	3.88	4.17	4.15	4.57	3.74
Anglais	3241	3359	3300	3547	3932	9.59	8.81	9.66	9.09	9.69	3.88	4.17	4.15	4.57	3.74
Allemand	3241	3359	3300	3547	3932	9.59	8.81	9.66	9.09	9.69	3.88	4.17	4.15	4.57	3.74
Espagnol	3241	3359	3300	3547	3932	9.59	8.81	9.66	9.09	9.69	3.88	4.17	4.15	4.57	3.74
Latin	3241	3359	3300	3547	3932	9.59	8.81	9.66	9.09	9.69	3.88	4.17	4.15	4.57	3.74
Gréc	3241	3359	3300	3547	3932	9.59	8.81	9.66	9.09	9.69	3.88	4.17	4.15	4.57	3.74
Philosophie	3241	3359	3300	3547	3932	9.59	8.81	9.66	9.09	9.69	3.88	4.17	4.15	4.57	3.74
Histoire-Géographie	3241	3359	3300	3547	3932	9.59	8.81	9.66	9.09	9.69	3.88	4.17	4.15	4.57	3.74
Arts Plastiques	3241	3359	3300	3547	3932	9.59	8.81	9.66	9.09	9.69	3.88	4.17	4.15	4.57	3.74
Musique	3241	3359	3300	3547	3932	9.59	8.81	9.66	9.09	9.69	3.88	4.17	4.15	4.57	3.74
Éducation Physique et Sportive	3241	3359	3300	3547	3932	9.59	8.81	9.66	9.09	9.69	3.88	4.17	4.15	4.57	3.74

30 novembre 2011

Réunion Bilan e3a-cpge Session 2011

Nouvelle géométrie du concours en 2012

Les écoles (entrées/sorties 2012)



ISIS Castres (en Banque en 2010)

intègre le Concours Commun Archimède



...

30 novembre 2011

Réunion Bilan e3a-cpge Session 2011

Evolutions - Préoccupations du concours en 2012

Épreuves LV

Synthèse de documents

QCM Anglais

Démarche Qualité

Démarche Compétences

30 novembre 2011

Réunion Bilan e3a-cpge Session 2011

www.e3a.fr



30 novembre 2011

Réunion Bilan e3a-cpge Session 2011